

## Paro Registrado.

**Noviembre 2023**

FICHA TERRITORIAL: **Comarca Andorra-Sierra de Arcos**

Unidad: nº personas

Fuente: Instituto Aragonés de Empleo

### Por grupo de edad y sexo

	Total	Hombres	Mujeres
16-19	10	6	4
20-24	35	21	14
25-29	29	13	16
30-34	31	15	16
35-39	35	15	20
40-44	49	22	27
45-49	47	24	23
50-54	44	18	26
55-59	59	17	42
60-64	44	13	31
<b>Total</b>	<b>383</b>	<b>164</b>	<b>219</b>

### Por sector de actividad económica y sexo

CNAE-2009	Total	Hombres	Mujeres
Agricultura, ganadería y pesca	11	7	4
Industria y energía	45	30	15
Construcción	52	39	13
Servicios	226	71	155
Sin empleo anterior	49	17	32
<b>Total</b>	<b>383</b>	<b>164</b>	<b>219</b>

### Por sección de actividad económica y sexo

CNAE-2009	Total	Hombres	Mujeres
Agricultura, ganadería, silvicultura y pesca	11	7	4
Industrias extractivas	14	14	0
Industria manufacturera	28	14	14
Suministro de energía eléctrica, gas, vapor y aire acondicionado	1	0	1
Suministro de agua, actividades de saneamiento, gestión de residuos y descontaminación	2	2	0
Construcción	52	39	13
Comercio al por mayor y al por menor; reparación de vehículos de motor y motocicletas	34	11	23
Transporte y almacenamiento	2	2	0
Hostelería	47	11	36
Información y comunicaciones	1	0	1
Actividades financieras y de seguros	3	2	1
Actividades inmobiliarias	1	1	0
Actividades profesionales, científicas y técnicas	12	4	8
Actividades administrativas y servicios auxiliares	44	16	28
Administración Pública y defensa; Seguridad Social obligatoria	32	13	19
Educación	12	5	7
Actividades sanitarias y de servicios sociales	12	3	9
Actividades artísticas, recreativas y de entretenimiento	9	3	6
Otros servicios	11	0	11
Actividades de los hogares como empleadores de personal doméstico; actividades de los hogares como productores de bienes y servicios para uso propio	6	0	6
Sin clasificar	49	17	32
<b>Total</b>	<b>383</b>	<b>164</b>	<b>219</b>

La actividad económica indica aquella en la que el parado realizó su último trabajo, según la Clasificación Nacional de Actividades Económicas de 2009 (CNAE-2009)

## Paro Registrado.

**Noviembre 2023**

FICHA TERRITORIAL: **Comarca Andorra-Sierra de Arcos**

Unidad: nº personas

Fuente: Instituto Aragonés de Empleo

### Por nivel de formación y sexo

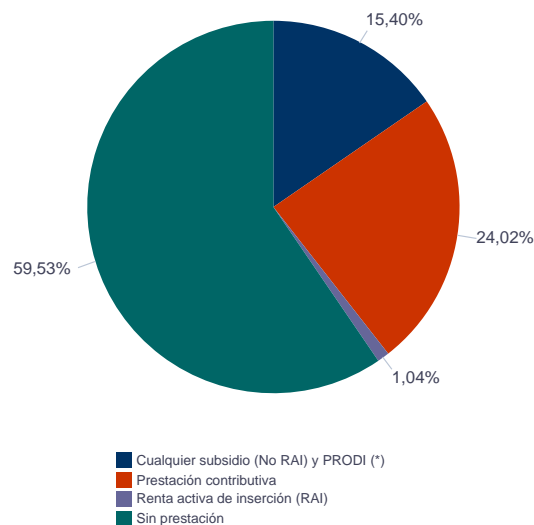
		Total	Hombres	Mujeres
<b>Educación primaria</b>	Educación Primaria o inferior	56	22	34
		<b>56</b>	<b>22</b>	<b>34</b>
<b>Primera etapa de educación secundaria</b>	Primera etapa de educación secundaria	234	110	124
		<b>234</b>	<b>110</b>	<b>124</b>
<b>Segunda etapa de educación secundaria</b>	Bachillerato	17	7	10
	Enseñanza media de formación profesional	27	8	19
		<b>44</b>	<b>15</b>	<b>29</b>
<b>Enseñanza superior</b>	Enseñanza superior de formación profesional	30	14	16
	Enseñanza superior universitaria	19	3	16
		<b>49</b>	<b>17</b>	<b>32</b>
<b>Total</b>		<b>383</b>	<b>164</b>	<b>219</b>

NOTA: La tabla de nivel de formación se basa en la Clasificación Nacional de Educación 2000 (INE). Se ha seleccionado el nivel educativo más alto adquirido por el demandante parado.

### Por tipo de prestación y sexo

	Total	Hombres	Mujeres
Sin prestación	228	70	158
Prestación contributiva	92	65	27
Cualquier subsidio (No RAI) y PRODI (*)	59	26	33
Renta activa de inserción (RAI)	4	3	1
<b>Total</b>	<b>383</b>	<b>164</b>	<b>219</b>

(\*) PRODI= Programa temporal de protección por desempleo e inserción, RAI = Renta activa de inserción.



## Paro Registrado.

**Noviembre 2023**

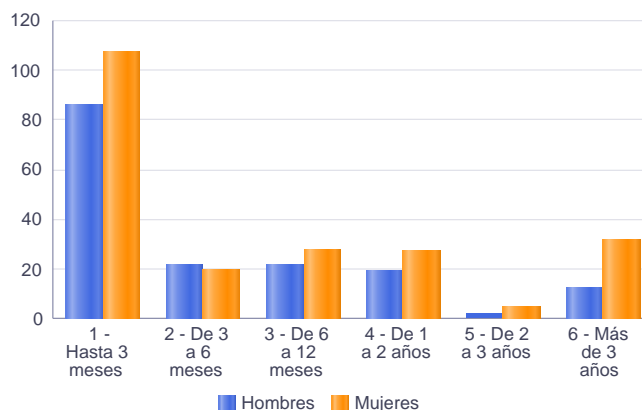
FICHA TERRITORIAL: **Comarca Andorra-Sierra de Arcos**

Unidad: nº personas

Fuente: Instituto Aragonés de Empleo

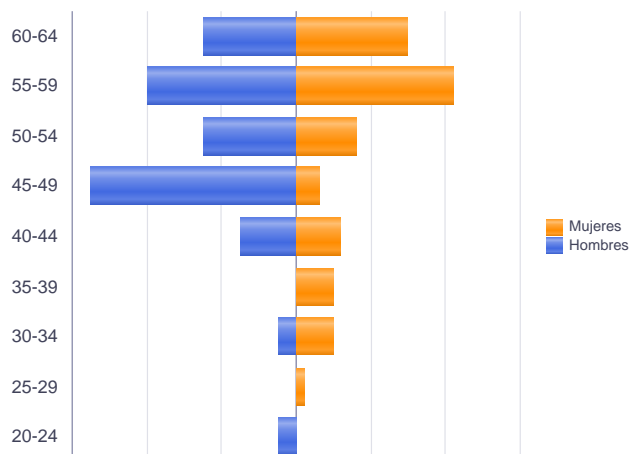
### Por tiempo en situación laboral como desempleado y sexo

		Total	Hombres	Mujeres
<b>Corta Duración</b>	Hasta 3 meses	193	86	107
	De 3 a 6 meses	42	22	20
	De 6 a 12 meses	50	22	28
		<b>285</b>	<b>130</b>	<b>155</b>
<b>Larga Duración</b>	De 1 a 2 años	46	19	27
	De 2 a 3 años	7	2	5
	Más de 3 años	45	13	32
		<b>98</b>	<b>34</b>	<b>64</b>
<b>Total</b>		<b>383</b>	<b>164</b>	<b>219</b>



### Parados de larga duración\* por grupo de edad y sexo

	Total	Hombres	Mujeres
20-24	1	1	0
25-29	1	0	1
30-34	6	1	5
35-39	5	0	5
40-44	9	3	6
45-49	14	11	3
50-54	13	5	8
55-59	29	8	21
60-64	20	5	15
<b>Total</b>	<b>98</b>	<b>34</b>	<b>64</b>



\* Más de 12 meses como desempleado

## Paro Registrado.

**Noviembre 2023**

FICHA TERRITORIAL: **Comarca Andorra-Sierra de Arcos**

Unidad: nº personas

Fuente: Instituto Aragonés de Empleo

### Por sector de actividad económica, nacionalidad y sexo

	Españoles			Extranjeros comunitarios (UE-27)			Extranjeros no comunitarios		
	Total	Hombres	Mujeres	Total	Hombres	Mujeres	Total	Hombres	Mujeres
Agricultura, ganadería y pesca	9	5	4	2	2	0	0	0	0
Construcción	33	29	4	2	2	0	17	8	9
Industria y energía	41	29	12	2	1	1	2	0	2
Servicios	200	65	135	15	4	11	11	2	9
Sin empleo anterior	22	10	12	2	0	2	25	7	18
<b>Total</b>	<b>305</b>	<b>138</b>	<b>167</b>	<b>23</b>	<b>9</b>	<b>14</b>	<b>55</b>	<b>17</b>	<b>38</b>

### Ranking de ocupaciones más solicitadas por los demandantes parados, por sexo

Cod. Ocupación	Ocupación	Total	Hombres	Mujeres
97001104	Peones de la industria manufacturera, en general	156	77	79
92101050	Personal de limpieza o limpiadores en general	112	19	93
52201079	Dependientes de comercio, en general	82	4	78
43091029	Empleados administrativos, en general	40	6	34
96021013	Peones de la construcción de edificios	35	34	1
51201049	Camareros, en general	28	11	17
61201028	Jardineros, en general	27	13	14
95431028	Peones forestales	27	19	8
96011029	Peones de obras publicas, en general	26	23	3
95111016	Peones agrícolas, en general	25	11	14
51101026	Cocineros, en general	23	5	18
71211015	Albañiles	21	20	1
55001018	Cajeros de comercio	19	1	18
51201027	Camareros de barra y/o dependientes de cafetería	17	5	12
98111024	Mozos de carga y descarga, almacén y/o mercado de abastos	16	14	2
36131039	Técnicos administrativos, en general	16	4	12
56291025	Cuidadores de minusválidos físicos, psíquicos y sensoriales	15	3	12
83331015	Conductores-operadores de carretillas elevadoras, en general	14	13	1
37241034	Monitores de educación y tiempo libre	14	3	11
91001018	Empleados de hogar	13	0	13
82091116	Montadores en líneas de ensamblaje de automoción	13	10	3

NOTA: Cada demandante puede solicitar hasta 6 ocupaciones.